





Plan zajęć

TEMAT TYGODNIA: *Moja rodzina*

Data	Działania	Umiejętności - Dziecko :
29.10	 <ul style="list-style-type: none"> ▪ Wizyta logopedy <p style="text-align: center;">RODZINA – NAJWIĘKSZY SKARB</p> <ul style="list-style-type: none"> ▪ Rozmowa kierowana na temat rodziny ▪ Ćwiczenia klasyfikacyjne: Kolorowe nakrętki ▪ Kwiaty dla rodziców- zabawa konstrukcyjna ▪ Zabawa ruchowa: Podaj mamie ciasteczko ▪  Wysłuchanie opowiadania E. Stadtmuller: „Ciapek i psia wróżka” ▪  Śerduzko dla mojej rodziny- praca plastyczna 	<ul style="list-style-type: none"> ▪ Dostrzega znaczenie rodziny ▪ Zna nazwy kolorów, segreguje według jednej cechy ▪ Potrafi ułożyć kwiaty z nakrętek ▪ Zachowuje równowagę ▪ Słucha z uwagą czytanego tekstu ▪ Doskonali sprawność manualną
30.10	<p style="text-align: center;">MAMA, TATA, SIOSTRA, BRAT</p> <ul style="list-style-type: none"> ▪ Nauka refrenu piosenki „ Moja rodzina” ▪ Inscenizowanie ruchem słów piosenki „ Moja rodzina” ▪ Rodzinne fotografie- zabawa dydaktyczna ▪ Zabawa ruchowa: Mały-duży ▪ Rozsypanka obrazkowa ▪ Ogonki- zabawa ruchowa 	<ul style="list-style-type: none"> ▪ Śpiewa refren piosenki ▪ Porusza się rytmicznie przy muzyce ▪ Ćwiczy pamięć wzrokową ▪ Rozumie pojęcia: duży, mały, segreguje według wielkości ▪ Układa puzzle ▪ Doskonali szybkość i koordynację ruchową
31.10	<p style="text-align: center;">JEŚTEM BEZPIECZNY Z MOJĄ RODZINĄ</p> <ul style="list-style-type: none"> ▪ Ołówkowa orkiestra- zabawa na powitanie ▪ Scenki dramowe: Co robi mama? Co robi tata? ▪ Spacer w parach- zabawa ruchowa przy muzyce ▪ Zabawa dydaktyczna: Sylaba do sylaby ▪ Rodzinna baśń- ćwiczenie wyobraźni ▪ Zabawa matematyczna: Mamo ile kroków do domu? 	<ul style="list-style-type: none"> ▪ Tworzy akompaniament przy pomocy kredek ▪ Ilustruje ruchem treść obrazka ▪ Dobiera się w pary ▪ Dzieli słowa na sylaby ▪ Wymyśla baśń, rozwija mowę ▪ Liczy w zakresie 4
01.11	<p>Wszystkich Świętych</p>	
02.11	<p style="text-align: center;">W RODZINIE POMAGAMY SOBIE WZAJEMNIE</p> <ul style="list-style-type: none"> ▪ Zabawa z elementem pantomimy: Moje obowiązki ▪ Zagadki rodzinne ▪ Rodzinne historie- zabawa słowna ▪  Zabawa ruchowa: Pizza dla głodomorów ▪ Ćwiczenia grafomotoryczne ▪ Rodzinny portret- praca plastyczna 	<ul style="list-style-type: none"> ▪ Prezentuje elementy pantomimy przed grupą ▪ Nazywa członków rodziny ▪ Ćwiczy wyobraźnię, kończy rozpoczęte zdanie ▪ Współpracuje w grupie ▪ Rysuje po śladach ▪ Rysuje swoją rodzinę